

## ISTRUZIONI FISSAGGIO CON COLLA BI-COMPONENTE

since 1946  
**CAPANNOLI**  
 accessori e complementi bagno

## FIXING INSTRUCTIONS WITH BI-COMPONENT GLUE

1

Pulire la superficie su cui sarà applicato l'accessorio con la salvietta in dotazione.

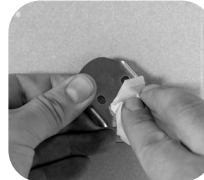



Thoroughly pre-clean the adhesive surface of the mounting plate with a cleaning cloth.

1

2

Quindi pulire accuratamente anche la superficie della piastra di montaggio con la salvietta.



Then clean the adhesive surface of the mounting plate and the surface to be bonded thoroughly with the cleaning cloth.

2

3

Arrotolare lo stick in modo che la cucitura del sacchetto scoppi e la colla venga erogata.



Roll up the stick so that the peel seam bursts open and the adhesive is dispensed.

3

4

Quindi mescolare la miscela adesiva fino ad ottenere un composto grigio chiaro.

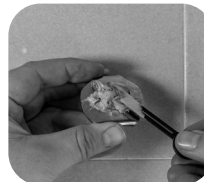


Then mix the adhesive mixture until a light grey adhesive mass is formed.

4

5

Applicare uno strato sottile di colla ricoprendo l'intera superficie della piastra di montaggio, utilizzando la paletta in dotazione.




Apply a thin layer of glue covering the entire surface of the the mounting plate with the enclosed spanner.

5

6

**SENZA PIASTRA MONTAGGIO / WITHOUT MOUNTING PLATE**  
 Premere saldamente la piastra di montaggio o l'accessorio sulla superficie per circa 10 secondi. Attendere il tempo di indurimento di quattro ore per rimuovere con cura eventuali residui di colla (ad esempio con un taglierino) e fissare l'accessorio alla piastra di montaggio.



**CON PIASTRA MONTAGGIO / WITH MOUNTING PLATE**  
 Press the mounting plate or accessory firmly to the surface for about 10 seconds. After the four-hour curing time has elapsed, you can carefully remove any adhesive residue (e.g. with a carpet knife). Fix the product to the mounting plate.

6



### Rimozione senza residui

Con l'aiuto di una spatola è possibile rimuovere il fissaggio e la colla senza lasciare residui.

### Removal without any residues

Using a spatula or pipe wrench, the fastener and adhesive can be removed without residue.

### Componenti Set components



Paletta  
Tube key



Stick  
Adhesive Sachet



Salvietta  
Cleaning cloth